



NOTICE DE POSE

GRANOFLOOR 19dB

SOUS COUCHE PROFESSIONNELLE 100% NATURELLE SPECIAL PARQUET FLOTTANT ET STRATIFIE

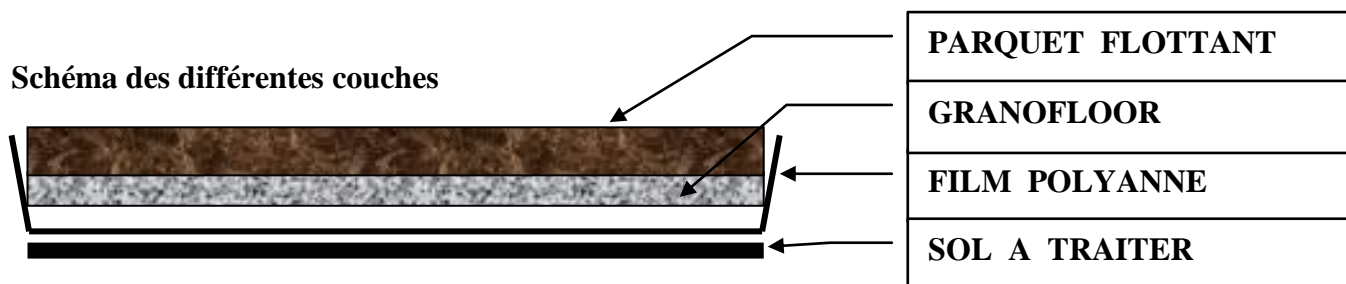
La sous couche GRANOFLOOR a été spécialement étudiée pour diminuer les bruits d'impacts (transmission des bruits de pas d'un étage vers l'étage inférieur). Sa performance de 19dB a été testée par le Centre Scientifique et Technique du Bâtiment (CSTB). Le PV est disponible sur simple demande.

PREPARATION DU SUPPORT

Dans le respect des normes en vigueur, un film polyanne doit être posé préalablement à la pose de la sous couche acoustique

L'isolant acoustique GRANOFLOOR doit être déroulé en pose libre sur un support normalement sain, solide, sec et non poussiéreux.

Schéma des différentes couches

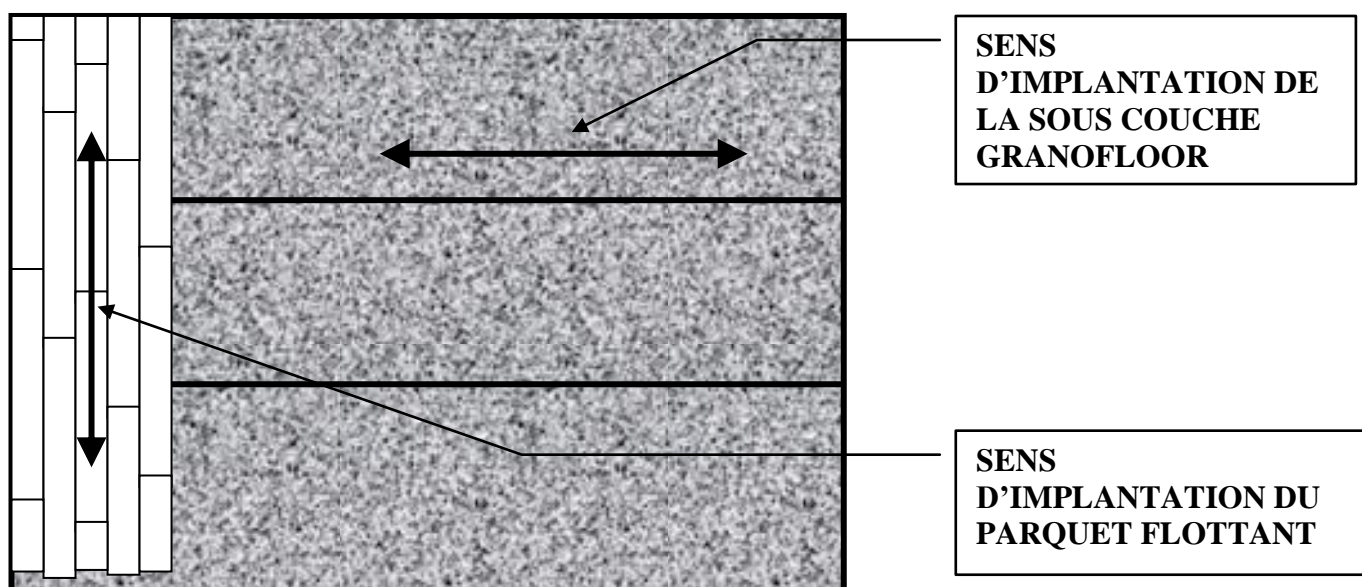


Pour la pose d'une sous couche collée, nous vous remercions de vous orienter sur notre sous couche de référence GRANOSOL.

POSE DU GRANOFLOOR

Il est nécessaire pour obtenir une bonne qualité acoustique de poser le GRANOFLOOR dans le sens opposé à la pose du parquet flottant (voir schéma au verso).

Schéma d'implantation du GRANOFLOOR




COUPER LE GRANOFLOOR

Le GRANOFLOOR se coupe facilement à l'aide d'un cutter.

Pour COUPER :



ET



SECURITE : Nous tenons à attirer votre attention sur le risque de glissade et de chute après la pose du GRANOFLOOR sur le film polyanne, aussi nous vous conseillons la plus grande prudence.

Nous vous remercions pour votre confiance et vous souhaitons un bon confort acoustique.